

Registrieren im **MLA-IOS** Internet Order System :

1. Gehen Sie auf www.mla.at/ios .
2. Wählen Sie Ihre gewünschte Sprache aus.
3. Drücken Sie anschließend auf [Kundenkonto erstellen](#).



2.  **MLA-IOS**
Internet Order System

[Deutsch](#) | [English](#)

Melden Sie sich an

eMail-Adresse:

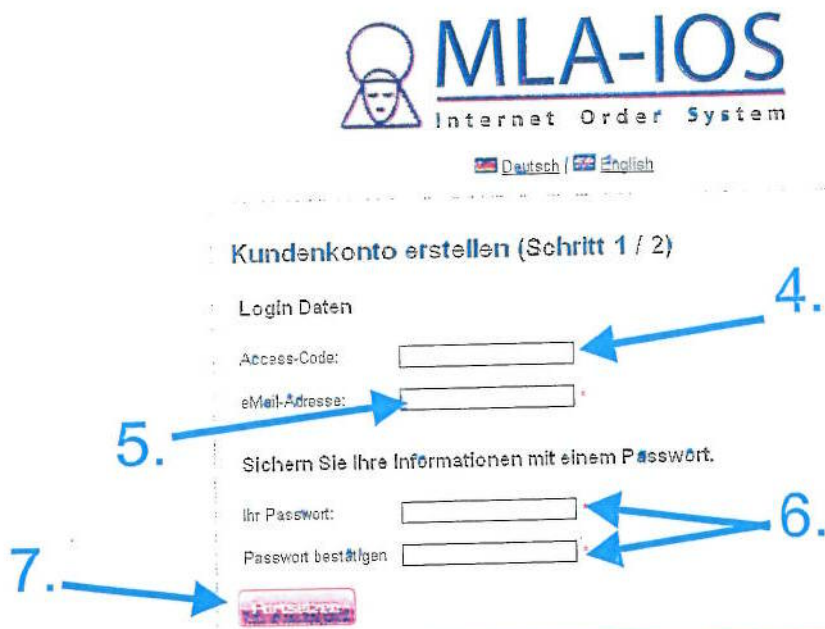
Passwort:


[Anmelden](#)

[Passwort vergessen?](#) | [Kundenkonto erstellen](#)

3.

4. Fügen Sie Ihren Access-Code ein.
5. Tippen Sie nun Ihre Email-Adresse ein.
6. Wählen Sie nun Ihr Passwort und schreiben Sie es hier hinein.
7. Drücken Sie anschließend auf [Fortsetzen](#).



 **MLA-IOS**
Internet Order System

[Deutsch](#) | [English](#)

Kundenkonto erstellen (Schritt 1 / 2)

Login Daten

Access-Code:

eMail-Adresse:

Sichern Sie Ihre Informationen mit einem Passwort.

Ihr Passwort:

Passwort bestätigen

[Fortsetzen](#)

4.

5.

6.

7.

8. Fügen Sie hier Ihren Firmennamen ein.
9. Vervollständigen Sie Ihre Daten.
Felder, die mit einem * gekennzeichnet sind, müssen ausgefüllt werden.
10. Drücken Sie auf **Fortsetzen** und Ihre Registrierung ist beendet.
Sie werden anschließend in den Shop weitergeleitet



 Deutsch |  English

Kundenkonto erstellen (Schritt 2 / 2)

Firmendaten

Firmenname:

8.

Ihre persönlichen Daten

Anrede:

Herr Frau

Titel:

Vorname:

Nachname:

Geburtsdatum:

* (z.B. 21.05.1970)

Telefonnummer:

Mobiletelefon:

0676 (T-Mobile)

Bei Bekanntgabe dieser Nummer wird Ihnen der aktuelle Status Ihrer Bestellung per SMS übermittelt.

9.

Ihre Adresse

Strasse/Nr.:

Postleitzahl:

Ort:


Bundesland:

Land:

Austria

Fortsetzen

10.



MLA-IOS

Internet Order System

SOZIALMEDIZINISCHES ZENTRUM OST
Langobardenstrasse 122
1220 Wien

Accesscode:

smz1381220